

# משרד הכלכלה והתעשייה

תכנית עבודה לשנת 2016

ראש הממשלה ושר הכלכלה והתעשייה **בנימין נתניהו**  
מנכ"ל **עמית לנג**

# 2016



## הקדמה: מנכ"ל המשרד

### עמית לנג

משרד הכלכלה והתעשייה פועל לקידום כלכלי של המשק הישראלי באמצעות קשת רחבה של כלים וצעדי מדיניות. תכנית העבודה המשרדית המובאת בפניכם מהווה שילוב בין הכלים, הסמכויות והפעולות של המשרד, כך שהשפעתם המצרפית נועדה להוביל לצמיחה כלכלית של המשק הישראלי, תוך שיפור הפריון והחדשנות, הרחבת מעגל ההשתתפות בשוק העבודה ועידוד התעשייה, ההשקעות והתחרות.

תכנית העבודה של משרד הכלכלה והתעשייה לשנת 2016 היא פרי של תכנון מובנה וחשיבה מעמיקה על-אודות המטרות, היעדים וכיווני הפעולה של המשרד לשנים הקרובות. גיבוש התכנית בוצע תוך בחינת תמונת המצב במשק לצד השווקים הגלובליים והתאמת צעדי מדיניות המשכיים וחדשים לאור המגמות השונות.

מטרה מרכזית של המשרד היא המשך פיתוח מנועי צמיחה ושיפור הפריון, התחרותיות והחדשנות באמצעות קידום תעשייה תחרותית, משיכת השקעות, הגדלת היקף הייצוא ויצירת שיתופי פעולה בינלאומיים.

מטרה משרדית נוספת היא פיתוח כלכלי של אזורי העדיפות הלאומית, זאת באמצעות מתן מענקים למשיכת השקעות לאזורי הפריפריה, סבסוד עלויות פיתוח עבור יזמים באזורי התעשייה, גיבוש תכנית לחיזוק כלכלי של הצפון והמשך הפעילות במסגרת החלטות הממשלה השונות לפיתוח כלכלי-חברתי של הדרום.


בנוסף, המשרד ממשיך לפעול להורדת יוקר המחיה ולהגברת התחרות במשק, זאת על-ידי ביצוע פעולות אקטיביות להפחתת הריכוזיות הענפית וליצירת משק תחרותי. זאת ועוד, ימשיך המשרד לפעול להקלת הנטל הרגולטורי וליצירת סביבה תומכת לעסקים תוך חיזוק העסקים הקטנים והבינוניים.

ברצוני להודות לכל מי שלקח חלק במאמצי התכנון, ואני מאחל לכולנו שנת עשייה פורה ומוצלחת.

בברכה,

עמית לנג

## מדדים מרכזיים לשנת 2016 - משרד הכלכלה והתעשייה

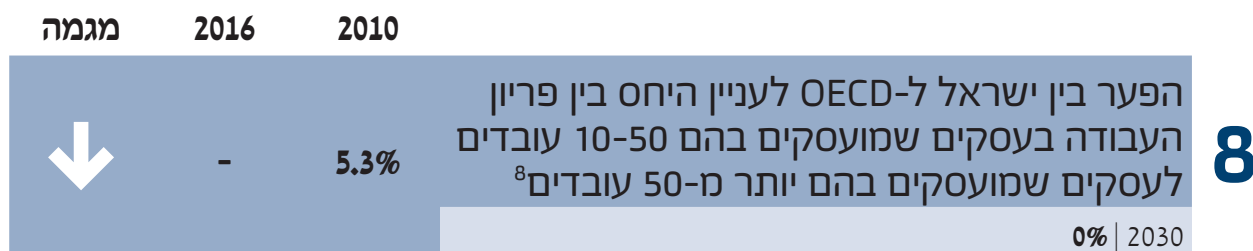
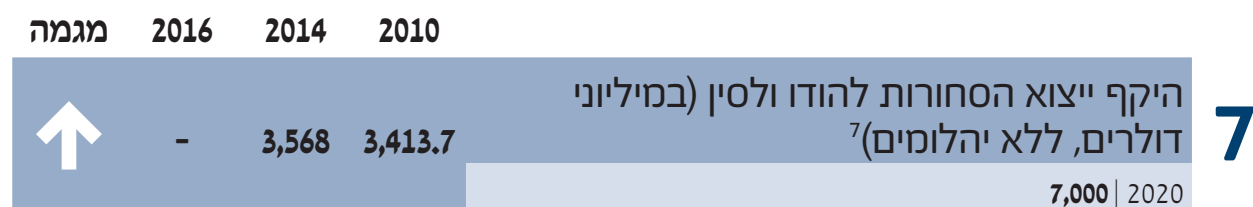
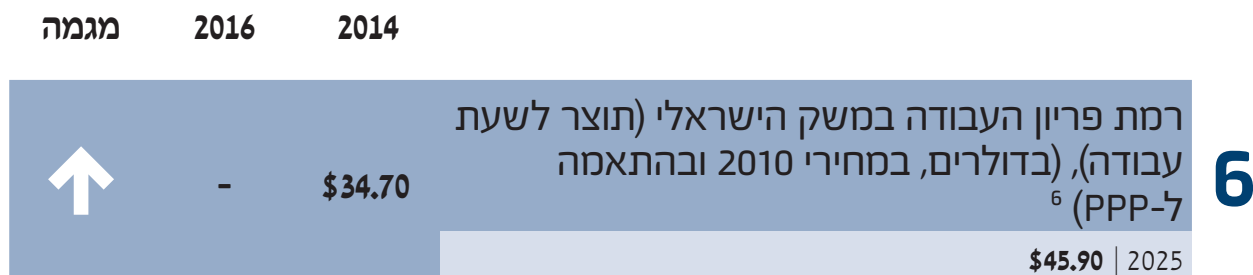


1 דירוג ישראל ברמת התוצר לנפש ביחס למדינות ה-OECD, בדולרים, מתואם PPP.

2 בהתאם ליעדי אקשטיין, חישוב לפי נתוני הלמ"ס, ממוצע שנתי.

3 בהתאם ליעדי אקשטיין, חישוב לפי נתוני הלמ"ס, ממוצע שנתי.

4 בהתאם ליעדי אקשטיין, חישוב לפי נתוני הלמ"ס, ממוצע שנתי.



5 היעד ל-2020 - השוואת היחס בישראל ליחס של מדינות ה-OECD. נתוני הצריכה הפרטית נגזרים מהחשבונות הלאומיים ומשקפים את סל הצריכה הממוצע של הפרטים במשק (רכיבי מדד זה כוללים כמחצית מהסל הכללי של מדד המחירים לצרכן לאחר ניכוי תחומי הבריאות, החינוך, הדיור והתחבורה). נתונים אלו מתעדכנים ב-OECD אחת לשלוש שנים, ועל כן ניתן לעדכן מדד זה בהתאם.

6 היעד הוא להגיע לממוצע מדינות ה-OECD - יעד זה צפוי להתעדכן לאחר סיום עבודת הצוות הבין-משרדי להעלאת הפריון במשק. נתוני למ"ס.

8 מקור: פרסומי ה-OECD ועיבוד של הסוכנות לסיוע לעסקים קטנים ובינוניים.

### 1 הרחבת מעגל ההשתתפות בשוק העבודה והתאמתו לצרכים המתקדמים של המשק

- יעד 1.1: שילוב אוכלוסיות בעלות שיעור השתתפות נמוך בתעסוקה
- יעד 1.2: יצירת תשתיות להגדלת הביקוש ויצירת מקומות עבודה איכותיים
- יעד 1.3: עידוד השתלבות ומיצוי פוטנציאל ההון האנושי, תוך פיתוח מיומנויותיו והתאמתו לשוק העבודה

### 2 הקטנת הפערים הכלכליים והחברתיים במשק הישראלי

- יעד 2.1: פיתוח ומינוף כלכלי-חברתי של אזורי העדיפות הלאומית
- יעד 2.2: קידום הפיתוח הכלכלי האזורי של מחוז הצפון
- יעד 2.3: הגברת השוויון במשק והגדלת הרווחה הכלכלית בקרב מועסקים

### 3 הפחתת יוקר המחיה והגברת התחרות במשק הישראלי

- יעד 3.1: הקטנת הריכוזיות הענפית ויצירת משק תחרותי
- יעד 3.2: טיוב הרגולציה, הפחתת נטל רגולטורי והסרת חסמים תהליכיים
- יעד 3.3: קידום המסחר ההוגן לשם הגנה על זכויות הצרכנים והעוסקים
- יעד 3.4: התאמת הדרישות החוקיות המוטלות על ייבוא או ייצור למקובל בשווקים משמעותיים בעולם

### 4 פיתוח מנועי צמיחה ושיפור התחרותיות והחדשנות בתעשייה, במסחר ובשירותים

- יעד 4.1: עידוד החדשנות לשם קידום התחרותיות והגדלת הפריור במשק
- יעד 4.2: קידום תעשייה תחרותית, מתקדמת ובת-קיימא
- יעד 4.3: פיתוח הון אנושי מיומן ואיכותי כתשתית לצמיחת המשק
- יעד 4.4: הגברת הפעילות בשווקים גלובליים מתפתחים
- יעד 4.5: הגדלת היקף וגיוון הייצוא בתעשייה ובשירותים
- יעד 4.6: קידום יעדי המשק באמצעות משיכת משקיעים זרים, יצירת שיתופי פעולה בינלאומיים ומינוף רכש גומלין
- יעד 4.7: היערכות ומוכנות ענפי המשק לשעת חירום בהיבטים משקיים, כלכליים ותעסוקתיים
- יעד 4.8: עידוד הפיתוח של פעילות ייצור בקרב חברות מוטות מו"פ הפועלות בישראל

## 5 חיזוק העסקים הקטנים והבינוניים

- יעד 5.1: הסרת חסמי נגישות לאשראי ולהון ושיפור תזרים המזומנים של עסקים קטנים ובינוניים
- יעד 5.2: הקלת העומס הרגולטורי והפחתת הנטל הביורוקרטי על עסקים
- יעד 5.3: סיוע במימוש פוטנציאל הפריזון, החדשנות, היעילות וכושר התחרות של העסקים
- יעד 5.4: יצירת תשתית תומכת להקמה של עסקים חדשים ולהתפתחותם

## 6 הגנה על זכויות העובד ושמירה על בטיחותו

- יעד 6.1: העמקת האכיפה ושיפור המודעות לזכויות עובדים
- יעד 6.2: הגברת שוויון ההזדמנויות בתעסוקה והביטחון התעסוקתי
- יעד 6.3: שיפור הבטיחות והבריאות התעסוקתית
- יעד 6.4: הסדרת יחסי עבודה במשק

## 7 שיפור השירות ויישום מיטבי של מדיניות המשרד לטובת כלל אזרחי המדינה

- יעד 7.1: שיפור השירות לציבור, תוך התייעלות וחדשנות בעבודת המשרד
- יעד 7.2: גיבוש והטמעה של ראייה כוללת וסנכרון רב-מערכתי
- יעד 7.3: סיוע ליחידות המשרד בהשגת מטרותיהן על-ידי מתן שירותים תומכים
- יעד 7.4: שיפור השירות ויישום מיטבי של מדיניות המשרד לטובת כלל אזרחי המדינה

## עיקרי תכנית העבודה

### 1 הרחבת מעגל ההשתתפות בשוק העבודה והתאמתו לצרכים המתקדמים של המשק

מדדי תוצאה:	ערך 2015	Q2	Q4	מועד סיום	ערך במועד
שיעור התעסוקה בגילאי 25-64	76.2% (2014)	-	-	12/2020	76.5%
שיעור תעסוקת גברים חרדים בגילאי 25-64	45.3% (2014)	-	-	12/2020	63.0%
שיעור תעסוקת נשים ערביות בגילאי 25-64	33.2% (2014)	-	-	12/2020	41.0%

#### יעד 1.1: שילוב אוכלוסיות בעלות שיעור השתתפות נמוך בתעסוקה

##### משימות מרכזיות:

- הפעלת 21 מרכזי הכוון תעסוקתיים למגזר המיעוטים
- הקמה והפעלה של מרכזי פיתוח תעסוקתיים לאוכלוסייה החרדית
- הקמת תחנת שירות אחת (OSC) לשילוב אנשים עם מוגבלויות בתעסוקה
- הפעלת שירותי סיוע ליזמים ולעסקים קטנים ובינוניים במזרח ירושלים
- הפעלת קרן הלוואות לנשים יזמיות מהחברה הערבית



### מדדי תפוקה:

	ערך במועד	מועד סיום	Q4	Q2	ערך 2015	
↻	-	12/2016	9,000	-	8,086	<b>משתתפים</b> במרכזי ההכוון במגזר המיעוטים
	-	12/2016	✓	-	-	<b>הרחבת</b> מרכז ההכוון התעסוקתי בירושלים לשילוב תעסוקתי של תושבים במזרח העיר
	-	12/2016	12	-	10	<b>מרכזי ההכוון</b> והפיתוח התעסוקתי לאוכלוסייה החרדית
↻	-	12/2016	9,000	-	8,200	<b>משתתפים</b> במרכזי ההכוון והפיתוח התעסוקתי לאוכלוסייה החרדית
	-	5/2016	-	✓	-	<b>הפעלת</b> מרכז OSC לשילוב אנשים עם מוגבלויות בתעסוקה
	-	12/2016	90	-	-	<b>יזמים</b> במזרח ירושלים שאובחנו לקבלת שירותי סיוע של הסוכנות לעסקים קטנים ובינוניים
↻	-	12/2016	1,000	500	1,100	<b>עסקים</b> שקיבלו תמיכה מקרן ההלוואות לנשים יזמות <sup>9</sup>

### מדדי תוצאה:

	ערך במועד	מועד סיום	Q4	Q2	ערך 2015	
	-	12/2016	45%	-	53.6%	<b>שיעור</b> ההשמה בעבודה של המשתתפים במרכזי ההכוון התעסוקתי למגזר המיעוטים <sup>10</sup>

9 סכום ההלוואות יעלה, ועל כן מספר ההלוואות צפוי לרדת.

10 התכנית שמה דגש גובר על תחום הקידום (ולא רק שילוב בשוק העבודה) וכן עם הזמן נותנת שירות לאוכלוסיות המרוחקות יותר משוק העבודה.

## יעד 1.2: יצירת תשתיות להגדלת הביקוש ויצירת מקומות עבודה איכותיים

### משימות מרכזיות:

- מתן תמיכה למעסיקים באמצעות הקצאות תחרותיות במסלול סיוע לקליטת עובדים נוספים בעסקים בישראל
- הפעלת מסלול שכר גבוה באזורי הפריפריה
- הפעלת מסלול לעידוד העסקת סטודנטים מקרב האוכלוסייה הערבית בענפי התעשייה עתירת הידע
- הפעלת מסלול להעסקת אנשים בעלי מוגבלויות
- תמיכה בביצוע התאמות במקומות עבודה להעסקת עובדים עם מוגבלות

### מדדי תפוקה:

ערך במועד	מועד סיום	Q4	Q2	ערך 2015	
-	12/2016	90	-	80	<b>חברות</b> שקיבלו תמיכה במסגרת מסלול לקליטת עובדים נוספים בעסקים בישראל
-	12/2016	4	-	-	<b>מפעלים</b> שאושרו במסלולי שכר גבוה בפריפריה
-	12/2016	25	-	-	<b>מפעלים</b> שקיבלו תמיכה במסגרת מסלול לעידוד העסקת סטודנטים מקרב האוכלוסייה הערבית בענפי התעשייה עתירת הידע
-	12/2016	20	-	-	<b>חברות</b> שאושרו במסלול העסקת אנשים עם מוגבלויות
-	12/2016	210	110	210	<b>מעסיקים</b> שקיבלו תמיכה לביצוע התאמות להעסקת עובדים עם מוגבלויות



### מדדי תוצאה:

ערך במועד	מועד סיום	Q4	Q2	ערך 2015	
-	12/2016	200	-	-	<b>עובדים</b> שנקלטו במשרות חדשות בשכר גבוה
-	12/2016	2,750	-	1,500	<b>משרות חדשות</b> שנוצרו כתוצאה מהפעלת מסלולי התעסוקה של מרכז ההשקעות

## יעד 1.3: עידוד השתלבות ומיצוי פוטנציאל ההון האנושי תוך פיתוח מיומנויותיו והתאמתו לשוק העבודה

### משימות מרכזיות:

- עדכון נוהל "כיתה במפעל"<sup>11</sup> במטרה להקל על מעסיקים קטנים ובינוניים במימושו
- הגדלה של היקף ההכשרות המקצועיות המתוקצבות בדגש על מקצועות עתירי תשתיות
- הפעלת תכנית "טובים לתעשייה" לשנה "ל תשע"ו והיערכות להפעלת התכנית בשנה "ל תשע"ז<sup>12</sup>
- ליווי מקצועי בהפעלת תכנית הכשרה בחניכות, המשלבת בין לימודים עיוניים לעבודה מעשית
- הרחבת תכנית שוברים להכשרה מקצועית לדורשי עבודה ולאוכלוסיות מיוחדות
- פתיחת בית-ספר לנוער ערבי במזרח ירושלים<sup>13</sup>
- פיתוח תכניות לימודים חדשות במשותף עם מעסיקים ומכללות
- הרחבה של תהליך האקרדיטציה בין מקצועות צבאיים למקצועות אזרחיים
- גיבוש תכנית לעידוד תעסוקה לגילאי 45+

### מדדי תפוקה:

ערך במועד	מועד סיום	Q4	Q2	ערך 2015	
-	12/2016	✓	-	-	הפעלה של נוהל "כיתה במפעל" החדש
-	12/2016	2,800	899	2,500	תלמידים חדשים בקורסי הכשרה <sup>14</sup>
-	12/2016	54	-	40	סטודנטים שקיבלו תמיכה במסגרת התכנית "טובים לתעשייה"
-	12/2016	10	-	-	קורסים שיבוצעו במסלול הכשרה מקצועית בחניכות
-	12/2016	3,200	1,600	3,000	בקשות לשוברים שאושרו
-	4/2016	-	✓	-	פתיחת בית-הספר לנוער ערבי במזרח ירושלים
-	12/2016	104	-	-	תכניות לימוד בהכשרה מקצועית שיחודשו ויעודכנו
-	12/2016	90	44	-	תכניות לימוד חיצוניות שייבדקו, על-פי דרישת צה"ל

11 "כיתה במפעל" היא תכנית שמועברים בה קורסי הכשרה מקצועית במסגרת מפעל במטרה לשלב את המשתתפים בהכשרות בתעסוקה.

12 תכנית "טובים לתעשייה" מיועדת לתמוך בהשמת סטודנטים בוגרים להנדסה וטכנולוגיה במפעלי תעשייה באזורי העדיפות הלאומית.

13 מתוקף החלטת ממשלה 1775 של הממשלה ה-33.

14 ערך 2015 הוא הערך שתוכנן. יש לבדוק את הביצוע בפועל.

## 2 הקטנת הפערים הכלכליים והחברתיים במשק הישראלי

מדדי תוצאה:	ערך 2015	Q2	Q4	מועד סיום	ערך במועד
<b>הלקן</b> של ההכנסות מעבודה מתוך סך ההכנסות הממוצע של החמישון התחתון <sup>15</sup>	59.7% (2013)	-	-	12/2020	60.0%
<b>היחס</b> בין מדד אי-השוויון (ג'יני) לפני תשלומי העברה ומסים בישראל לערכו הממוצע במדינות ה-OECD	102.6% (2012)	-	-	12/2020	100%
<b>מדד</b> ג'יני לאי-שוויון בקרב משפחות בישראל, לפני תשלומי העברה ומסים <sup>16</sup>	0.479 (2013)	-	-	12/2020	0.467

### יעד 2.1: פיתוח ומינוף כלכלי-חברתי של אזורי העדיפות הלאומית

#### משימות מרכזיות:

- מתן תמיכה להקמה ולהרחבה של מפעלים במסגרת החוק לעידוד השקעות הון
- הפעלת מסלול שכר גבוה בירושלים
- גיבוש תכנית אב לאזורי התעשייה בישראל
- קידום, שיווק ואכלוס אזורי תעשייה באזורי העדיפות הלאומית
- שדרוג אזורי התעשייה ביישובי עוטף עזה
- הפעלת תכנית סיוע לעסקים במסגרת הפרויקט "מעבר צה"ל לנגב"
- הפעלת תכנית "מסחר מקוון" לטובת חיזוק עסקים קטנים ובינוניים מיישובי הדרום ועוטף עזה
- קידום השילוב של צעירים בסיכון ביישובי הדרום בתעסוקה (מתוקף החלטת ממשלה 2025)

15 בהנחה ששינויי החוק להגברת האכיפה יובילו למודעות גוברת לזכויות עובדים המצויים בחמישון התחתון.  
 16 על-מנת להגיע לערך הממוצע של מדינות ה-OECD (של שנת 2012).

### מדדי תפוקה:

ערך במועד	מועד סיום	Q4	Q2	ערך 2015	
-	12/2016	80	-	78	<b>מפעלים</b> שקיבלו תמיכה לצורך הקמה או הרחבה
-	12/2016	4	-	-	<b>חברות</b> שקיבלו תמיכה במסגרת מסלול שכר גבוה יעודי לירושלים
-	8/2016	✓	-	-	<b>גיבוש</b> תכנית אב לאזורי התעשייה בישראל
-	12/2016	✓	-	-	<b>יישום</b> מודל ניהול משותף באזורי תעשייה
-	12/2016	3	-	-	<b>אזורי תעשייה</b> שנערך להם תכנון לשיפור תחבורה ציבורית
-	12/2016	3	-	-	<b>אזורי תעשייה</b> ביישובי עוטף עזה שהחלו בהם פעולות לשדרוג התשתיות הציבוריות
-	12/2016	400	200	50	<b>עסקים</b> שהופנו לקבלת כלי סיוע במסגרת הפרויקט "מעבר צה"ל לנגב"
-	12/2016	50	25	50	<b>מכרזים</b> שהונגשו לעסקים במסגרת הפרויקט "מעבר צה"ל לנגב"
-	12/2016	440	220	500	<b>עסקים</b> שקיבלו סיוע במסגרת תכנית "מסחר מקוון", כחלק משירותי הסיוע למינוף הדרום ועוטף עזה
✓	12/2017	-	-	-	<b>גיבוש</b> עקרונות וליווי צעדים לקידום השילוב של צעירים בסיכון ביישובי הדרום בתעסוקה

### מדדי תוצאה:

ערך במועד	מועד סיום	Q4	Q2	ערך 2015	
62.2%	12/2025	-	-	55.8% (2014)	<b>שיעור</b> התעסוקה בפריפריה (מחוזות צפון ודרום) <sup>17</sup>
-	12/2016	2,250	-	2,110	<b>משרות חדשות</b> שנוצרו בפריפריה כתוצאה מהתמיכה בהקמה והרחבה מפעלים במסגרת החוק לעידוד השקעות הון
-	12/2016	80	-	-	<b>משרות</b> בשכר גבוה, שנוצרו כתוצאה ממסלול התעסוקה בירושלים

17 היעד הוא להשוות את שיעור התעסוקה במחוזות הצפון והדרום לשיעור התעסוקה הממוצע בשאר המחוזות (מחוזות ת"א, מרכז, חיפה וירושלים).

## יעד 2.2: קידום הפיתוח הכלכלי האזורי של מחוז הצפון

### משימות מרכזיות:

- גיבוש הפרק הכלכלי בתכנית לפיתוח כלכלי-חברתי של הצפון
- החלת הגדלת המענק לעידוד השקעות בצפון הארץ, תוך השוואה למענק המוגדל באזור הדרום
- צמצום זיהום האוויר והפחתת סיכונים סביבתיים באזור מפרץ חיפה
- ביצוע פיילוט למיזם משותף עם מכללה אקדמית באזור הצפון להשמת סטודנטים במקצועות טכנולוגיים

מדידת תפוקה:	ערך 2015	Q2	Q4	מועד סיום	ערך במועד
<b>גיבוש הפרק הכלכלי בתכנית לפיתוח כלכלי-חברתי של הצפון והגשתו לאישור הממשלה</b>	-	✓	-	3/2016	-
<b>תקרת שיעור המענק האפשרי לעידוד השקעות הון בצפון, תוך השוואתו לשיעור המענק בדרום<sup>18</sup></b>	20%	-	30%	12/2016	-
<b>מפעלים באזור מפרץ חיפה שחתמו על התחייבות להסבת דוודים לגז טבעי</b>	-	-	5	12/2017	15
<b>סטודנטים שישתתפו במיזם המשותף להשמת סטודנטים במקצועות טכנולוגיים</b>	-	-	20	12/2016	-

מדידת תוצאה:	ערך 2015	Q2	Q4	מועד סיום	ערך במועד
<b>מועסקים בצפון הארץ<sup>19</sup></b>	439,000 (2013)	-	-	12/2025	597,000
<b>היחס בין ממוצע השכר לשכיר במחוז הצפון למחוז מרכז<sup>20</sup></b>	70%	-	-	12/2025	85%

18 מותנה בתיקון חקיקה ראשית שבסמכות משותפת עם שר האוצר.  
 19 היעדים עד לשנת 2025, והוצבו בתכנית לפיתוח כלכלי-חברתי של הצפון.  
 20 היעדים עד לשנת 2025, והוצבו בתכנית לפיתוח כלכלי-חברתי של הצפון.

## יעד 2.3: הגברת השוויון במשק והגדלת הרווחה הכלכלית בקרב מועסקים

### משימות מרכזיות:

- אכיפת זכויות עובדים בחברות שמירה, אבטחה וניקיון
- קליטת ילדים במעונות יום ובמשפחתונים וקביעת דרגות סבסוד לשנת הלימודים תשע"ו
- הרחבת היצע מעונות היום על-ידי תמיכה בבינוי ובהרחבה של מעונות יום
- גיבוש מסלול תעסוקה לטובת העסקת יוצאי אתיופיה במשרות איכותיות במשק

### מדדי תפוקה:

ערך במועד	מועד סיום	Q4	Q2	ערך 2015	
-	12/2016	250	-	200	<b>חברות שמירה</b> , אבטחה וניקיון שייבדקו לצורך ביצוע אכיפה של זכויות עובדים
150,000 (תשע"ו)	8/2016	-	-	141,035 (תשע"ה)	<b>ילדים</b> השוהים במעונות היום, בצהרונים ובמשפחתונים <sup>21</sup>
400	12/2017	360	-	300	<b>מעונות יום</b> שיקבלו תמיכה לבינוי ולהרחבה ממשרד הכלכלה <sup>22</sup>
-	12/2016	✓	-	-	<b>פרסום</b> מסלול תעסוקה להעסקת יוצאי אתיופיה במשרות איכותיות

### מדדי תוצאה:

ערך במועד	מועד סיום	Q4	Q2	ערך 2015	
-	12/2016	125,000	-	117,862	<b>משקי הבית</b> ששהות ילדיהם במעונות היום, הצהרונים והמשפחתונים מסובסדת כחלק מהרחבת היצע המסגרות

21 כולל "ילדי רווחה".  
22 מדד מצטבר משנת 2012.

### 3 הפחתת יוקר המחיה והגברת התחרות במשק הישראלי

מדדי תוצאה:	ערך 2015	Q2	Q4	מועד סיום	ערך במועד
הפער בין ישראל למוצע ה-OECD ביחס בין מחירי הצריכה הפרטית לתוצר לנפש <sup>23</sup>	16.1% (2011)	-	-	12/2020	0%

### יעד 3.1: הקטנת הריכוזיות הענפית ויצירת משק תחרותי

#### משימות מרכזיות:

- יצירת מסלול חדש לתמרוץ מפעלי תעשייה, שיביא להגדלת התחרות בענפים שהתחרות בהם קטנה או מועטה
- בחינה של הקמת שוקי איכריים קואופרטיביים לשיווק תוצרת חקלאית ישירה מהמגדלים החקלאיים
- הפעלת ארגון קניות לקמעונאים קטנים בישראל לשם הפחתת עלויות ברכישת שירותים וטובין
- הקמת אתר אינטרנט, המרכז את המידע הנדרש על היבוא המסחרי והאישי
- מתן סיוע למאגדים חקלאיים לתמיכה ביזמים ועסקים קטנים בענף החקלאות

מדדי תפוקה:	ערך 2015	Q2	Q4	מועד סיום	ערך במועד
יצירת מסלול חדש לתמרוץ מפעלי תעשייה, שיביא להגדלת התחרות במשק	-	-	✓	12/2016	-
גיבוש אסטרטגיה להקמת שוקי איכרים קואופרטיביים בהלימה לצורכי שטח	-	-	✓	12/2016	-
הפעלת תכנית ארגון קניות לקמעונאים קטנים בישראל לשם הפחתת עלויות ברכישת שירותים וטובין	-	-	✓	12/2016	-
הפעלת אתר אינטרנט ייעודי לריכוז כלל המידע על ייבוא (מסחרי ואישי) לטובת ציבור היבואנים	-	✓	-	6/2016	-
מאגדים חקלאיים שקיבלו סיוע דרך סניפי המעוף	7	-	15	12/2016	-

23 נתוני הצריכה הפרטית נגזרים מהחשבונות הלאומיים ומשקפים את סל הצריכה הממוצע של הפרטים במשק (רכיבי מדד זה כוללים כמחצית מהסל הכללי של מדד המחירים לצרכן לאחר ניכוי תחומי הבריאות, החינוך, הדיור והתחבורה). נתונים אלו מתעדכנים ב-OECD אחת לשלוש שנים, ועל כן אפשר לעדכן מדד זה בהתאם.



## יעד 3.2: טיוב הרגולציה, הפחתת נטל רגולטורי והסרת חסמים תהליכיים

### משימות מרכזיות:

- ביצוע טיוב רגולציה בחוקי עבודה לשם הפחתת הנטל הרגולטורי
- ביצוע תהליך הפחתת נטל רגולטורי בהליך רישום הנדסאים וטכנאים
- הפחתת הרגולציה בייבוא בתחום אישורי "תקן לא חל"
- העברת מוצרים מקבוצת בדיקות מחמירה לקבוצת בדיקה מקילה יותר, תוך ביצוע ניהול סיכונים, במטרה להקל על היבואנים
- שינוי הוראות הממונה על התקינה בדבר העברה מתצהיר להצהרה וקביעת המנגנון.
- בניית תכנית לאכיפת תקנים רשמיים בשווקים, המבוססת על הערכת סיכונים, לאור הקלות בבדיקות ייבוא אישי ושינוי חוק התקנים
- סיוע להתמודדות רגולטורית בהקמת מתקני קוגנרציה במפעלי תעשייה
- ביצוע תהליכים להערכת השפעות הרגולציה על רגולציה חדשה<sup>24</sup>

### מדדי תפוקה:

ערך במועד	מועד סיום	Q4	Q2	ערך 2015	
-	12/2016	5	-	3	<b>חוקי עבודה</b> בהם יבוצע תהליך טיוב רגולציה <sup>25</sup>
-	12/2016	✓	-	-	<b>פרסום</b> דו"ח הפחתת נטל רגולטורי בתהליך הרישום של הנדסאים וטכנאים
-	12/2016	✓	-	-	<b>פרסום</b> דו"ח הפחתת נטל רגולטורי בייבוא בתחום "תקן לא חל"
-	12/2016	✓	-	-	<b>פרסום</b> הסיווג המעודכן של קבוצות הבדיקה של תקנים רשמיים בייבוא והחלתו על היבואנים
-	12/2016	✓	-	-	<b>פרסום</b> של עדכון הוראות הממונה על התקינה בדבר הענקת אישור תקן רשמי
-	12/2016	✓	-	-	<b>הפעלת</b> תכנית אכיפת תקנים רשמיים בשווקים, המבוססת על מודל להערכת סיכונים
-	12/2016	✓	-	-	<b>הסדרת</b> הקמה של מתקני קוגנרציה קטנים (עד 16 מגה-ואט) <sup>26</sup>
-	12/2016	3	-	2	<b>הערכות</b> השפעת הרגולציה שיבוצעו

### מדדי תוצאה:

ערך במועד	מועד סיום	Q4	Q2	ערך 2015	
25%	12/2019	-	-	-	<b>שיעור</b> ההפחתה בנטל הביורוקרטי

24 בהתאם להחלטת ממשלה מס' 2118 של הממשלה ה-33.

25 חוק שירות התעסוקה, חוק קבלני כוח-אדם, חוק עבודת נשים, חוק עבודת הנוער וחוק שעות עבודה ומנוחה.

26 ביצוע המשימה מותנה בהחלטת ממשלה.

## יעד 3.3: קידום המסחר ההוגן לשם הגנה על זכויות הצרכנים והעוסקים

### משימות מרכזיות:

- קידום חוק למשקולות ומידות בהתאמה לחוקים המקובלים בעולם ועל-פי המלצות ה-OIML
- אכיפת דיוק מכשירי שקילה במשק
- אכיפת דיוק מונים בתחום הדלק במשק
- ביצוע ביקורות על מחירי הגבינות בהתאם למחיר שנקבע במכרזי המכסות
- ביצוע ביקורות לאכיפת צרכנות הוגנת
- ביצוע ביקורות בחנויות ספרים כחלק מיישום חוק הסופרים
- קביעת מחירי מוצרים הנתונים תחת פיקוח באחריות משרד הכלכלה על-פי חוק פיקוח מחירי מצרכים ושירותים

### מדדי תפוקה:

	ערך במועד	מועד סיום	Q4	Q2	ערך 2015	
	-	12/2016	✓	-	-	<b>אישור</b> הצעת חוק המשקלות והמידות על-ידי ועדת השרים לענייני חקיקה
↻	11,314	12/2016	11,314	5,751	12,671	<b>אימותים</b> ראשוניים ואימותים מחדש של מכשירי שקילה
↻	8,595	12/2016	8,595	4,298	8,595	<b>אימותים</b> ראשוניים ואימותים מחדש של מונים בתחום הדלק
↻	300	12/2016	300	150	205	<b>ביקורות</b> שיבוצעו לבדיקת מחירי הגבינות המיובאות
↻	3,000	12/2016	3,000	1,500	3,000	<b>ביקורות</b> לבחינת מחיר מרבי והפקעת מחיר
↻	200	12/2016	200	100	200	<b>ביקורות</b> שיבוצעו בחנויות ספרים כחלק מיישום חוק הסופרים
	-	12/2016	✓	-	-	<b>קביעת</b> המחירים על מוצרים מפוקחים שבאחריות המשרד, תוך שמירה על איזון בין הצרכנים, היצרנים והמשווקים

## יעד 3.4: התאמת הדרישות החוקיות המוטלות על ייבוא או ייצור למקובל בשווקים משמעותיים בעולם

### משימות מרכזיות:

- הנהגת מדיניות ייבוא חדשה בתחום התקשורת האלחוטית
- תיקון צו ייבוא חופשי במטרה לקבוע הגבלת זמן למתן אישור לייבוא אישי
- ביצוע הקלות ביורוקרטיות ליבואנים בתחום החקלאות, באמצעות ביטול כפל רגולטורי והפחתת דרישות רגולציה מיותרות
- הנהגת מדיניות חדשה בתחום האנרגיה, שמטרתה אימוץ רגולציה בינלאומית והפחתת חסמים
- מדידת הערך הכספי של הפחתת הנטל הביורוקרטי בצו ייבוא חופשי בתחום התחבורה, בהתבסס על ניסיון בינלאומי

### מדדי תפוקה:

ערך במועד	מועד סיום	Q4	Q2	ערך 2015	
-	12/2016	✓	-	-	<b>שינוי מדיניות</b> הייבוא בתחום התקשורת האלחוטית בהתאם למקובל בעולם
-	6/2016	-	✓	-	<b>אישור התיקון</b> בצו ייבוא חופשי להגבלת הזמן למתן אישור לייבוא אישי
-	3/2016	-	✓	-	<b>ביצוע הקלות</b> ברגולציה ליבואנים בתחום החקלאות
-	12/2016	✓	-	-	<b>ביצוע תיקוני חקיקה</b> בתחום האנרגיה במטרה לאמץ מדיניות חדשה בתחום הייבוא
-	3/2016	-	✓	-	<b>כימות</b> הערך הכספי של הפחתת הביורוקרטיה בצו ייבוא חופשי בתחום התחבורה

### מדדי תוצאה:

ערך במועד	מועד סיום	Q4	Q2	ערך 2015	
-	12/2016	14	-	60	<b>הזמן</b> הממוצע למתן רישיון ליבואנים בתחום התקשורת (בימים)
-	12/2016	1	-	14	<b>הזמן</b> הממוצע לשחרור משלוח ייבוא מזון רגיל (בימים)

## 4 פיתוח מנועי צמיחה ושיפור התחרותיות והחדשנות בתעשייה, במסחר ובשירותים

מדדי תוצאה:	ערך 2015	Q2	Q4	מועד סיום	ערך במועד
<b>מיקום ישראל ביחס למדינות ה-OECD ברמת תוצר לנפש</b>	21 (2014)	-	-	12/2020	21
<b>רמת פריון העבודה במשק הישראלי (תוצר לשעת עבודה), (בדולרים, במחירי 2010 ובהתאמה ל-PPP)<sup>27</sup></b>	34.7 (2014)	-	-	12/2020	45.90
<b>היקף הייצוא (במיליארדי דולרים)<sup>28</sup></b>	98.71 (2014)	-	-	12/2020	135
<b>היקף ייצוא שירותים (במיליארדי דולרים)<sup>29</sup></b>	35.37 (2014)	-	-	12/2020	42.2
<b>היקף ייצוא תעשייתי (במיליארדי דולרים)</b>	46.74 (2014)	-	-	12/2020	67.2
<b>שיעור הייצוא למדינות שלישראל יש עמן הסכמי אזור סחר חופשי מתוך כלל הייצוא הישראלי</b>	66% (2013)	-	-	12/2020	80%

### יעד 4.1: עידוד החדשנות לשם קידום התחרותיות והגדלת הפריון במשק

#### משימות מרכזיות:

- הקמת רשות לאומית לחדשנות טכנולוגית
- עידוד חדשנות מכוונת אתגרי סקטור ציבורי
- קידום תעשיית הסייבר הישראלית בשיתוף "ישראל דיגיטלית"
- חיזוק התשתית הפיסית העומדת בפני חברות הזנק
- הפעלת מערך החממות הטכנולוגיות
- הרחבת פעילות המכינה למו"פ בתעשייה
- גיבוש מסלול המעודד חברות מובילות בתעשייה לבצע פרויקטי מו"פ אתגריים ופורצי דרך לשם הובלה גלובלית
- הפעלת מאגדים לקידום התעשייה הישראלית באמצעות חיזוק החדשנות הטכנולוגית
- גיבוש מסלול לעידוד הפריון בענפי המשק<sup>30</sup>
- הקמת מרכז חדשנות להצגת תעשיות ישראליות חדשניות

<sup>27</sup> היעד הוא להגיע לממוצע מדינות ה-OECD. יעד זה צפוי להתעדכן לאחר סיום עבודת הצוות הבין-משרדי להעלאת הפריון.

<sup>28</sup> היעד נקבע בעבר כהכפלת ערך הייצוא משנת 2009 עד שנת 2020.

<sup>29</sup> יעד זה נקבע בעבר על בסיס יעד הייצוא הכולל ועל חלקו היחסי הממוצע של ייצוא השירותים מתוך סך הייצוא.

<sup>30</sup> המשימה מותנית בהעמדת משאבים ותקנים תוספתיים הנדרשים ליישומה.

## מדדי תפוקה:

ערך במועד	מועד סיום	Q4	Q2	ערך 2015	
	6/2016	-	✓	-	<b>תחילת פעילות</b> הרשות הלאומית לחדשנות טכנולוגית
-	12/2016	5	3	2	<b>זירות</b> חדשנות שפעלו ברשות הלאומית לחדשנות טכנולוגית
-	12/2016	12	6	-	<b>פרויקטים</b> לעידוד חדשנות מכוונת אתגרי סקטור ציבורי בשיתוף עם "ישראל דיגטלית"
-	2/2016	-	✓	-	<b>השקת</b> תכנית המשך לתכנית "קידמ"ה" כחלק מחיזוק אשכול הסייבר <sup>31</sup>
-	12/2016	5	-	-	<b>מעבדות</b> חדשנות שהשתתפו בפיילוט לחיזוק התשתית הפיסית בחברות הזנק
-	12/2016	80	40	80	<b>תכניות מו"פ</b> שאושרו בחממות הטכנולוגיות
-	12/2016	50	25	35	<b>חברות</b> המשתתפות במכינה למו"פ בתעשייה
-	12/2016	✓	-	-	<b>השקת</b> מסלול המעודד חברות מובילות בתעשייה לבצע פרויקטי מו"פ אתגריים
-	12/2016	14	12	12	<b>מאגדים</b> לעידוד החדשנות הטכנולוגית <sup>32</sup>
✓	5/2017	-	-	-	<b>הקמת</b> מרכז מבקרים להצגת תעשיות חדשניות

## מדדי תוצאה:

ערך במועד	מועד סיום	Q4	Q2	ערך 2015	
4.48%	12/2017	-	-	4.21% (2013)	<b>שיעור</b> ההשקעה במו"פ אזרחי מהתוצר <sup>33</sup>
-	12/2016	1	-	1 (2013)	<b>מיקום</b> ישראל בהוצאה הלאומית למו"פ אזרחי כאחוז מהתמ"ג מתוך מדינות ה-OECD <sup>34</sup>
-	12/2016	4	-	5 (2015)	<b>מיקום</b> ישראל במספר הפטנטים למיליון נפש שנרשמו בארה"ב <sup>35</sup>

31 תכנית "קידמ"ה" היא תכנית לקידום יכולות התעשייה הישראלית בתחום הגנת הסייבר.

32 מתוך המאגדים יפעל מאגד ייעודי לתעשייה המסורתית.

33 היעד הינו להגיע לרמת השיא (שנת 2007).



34 היעד הינו שימור מיקומנו המוביל.

35 לאחר כמה שנים שבהן דורגה ישראל רביעית בעולם, בשנת 2013 היא ירדה מקום אחד בדירוג. היעד הינו לחזור למיקום הקודם.

**משימות מרכזיות:**

- ביצוע מחקר לפיתוח הערך המקומי בתעשיות הפקת גז טבעי
- תמיכה בחיבור ושימוש התעשייה בגז טבעי
- הפעלת תכנית ייעוץ להתייעלות בחומרי גלם ומשאבים לתעשייה
- ליווי סביבתי לאזורי תעשייה על-פי תפיסת פיתוח בר-קיימא
- עידוד חברות מים ואנרגיה ישראליות לשימוש בכלי האיחוד האירופי במסגרת תכנית "הורייזן"
- הגדרת כללי מקור להגדרה של מהו "מוצר ישראלי" לצרכים של רכש ציבורי וקבלת העדפות
- והטבות מגופים ממשלתיים ומוסדיים
- גיבוש תכנית להסרת חסמים במשק הגז הטבעי לשימושי התעשייה

**מדדי תפוקה:**

	ערך במועד	מועד סיום	Q4	Q2	ערך 2015	
	-	12/2016	-	✓	-	<b>פרסום</b> החקר בנושא פיתוח הערך המקומי בתעשיות הפקת גז טבעי
	-	12/2016	30	-	30	<b>חברות</b> שיקבלו מענק עבור עלויות חיבור ושימוש בגז טבעי
	-	12/2016	7	-	-	<b>מפעלים</b> שסיימו את תכנית הייעוץ להתייעלות בחומרי גלם ובמשאבים לתעשייה
	-	12/2016	✓	-	-	<b>הפעלת פיילוט</b> בירוחם להטמעת אלמנטים בני-קיימא באזורי התעשייה
	-	12/2016	70	34	60	<b>הגשות</b> של חברות קלינטק ישראליות במסגרת כלי האיחוד האירופי
	-	12/2016	✓	-	-	<b>גיבוש</b> כללי מקור להגדרת מוצר ישראלי

**מדדי תוצאה:**

	ערך במועד	מועד סיום	Q4	Q2	ערך 2015	
	-	12/2016	1.61%	-	0.57% (2014)	<b>שיעור</b> צמיחת התוצר התעשייתי בישראל <sup>36</sup>

36 היעד הוא לצמוח לפחות כמו בקצב השנתי הממוצע בשנים שלאחר המשבר (קצב ממוצע זהה בארץ ובממוצע מדינות ב-OECD).

## יעד 4.3: פיתוח הון אנושי מיומן ואיכותי כתשתית לצמיחת המשק

### משימות מרכזיות:

- פתיחת בתי-ספר מקצועיים לנוער במודל צמוד מפעל בשיתוף מעסיקים מובילים במשק
- הפעלת תכנית "עתידים לתעשייה" לעידוד הכשרת סטודנטים למקצועות טכנולוגיים
- מעקב אחר יישום ההכרה בבוגרי בתי-הספר לנוער כבוגרי 12 שנות לימוד
- הפעלת תכנית הכוון להשכלה גבוהה במגזר המיעוטים
- הפעלת תכנית "תלפיות" לחרדים לעידוד מצוינות בתחום ההיי-טק במגזר החרדי
- הכשרת גברים חרדים במכללות הטכנולוגיות
- הפעלת פרויקט "אשבל" להכשרת סטודנטים מהמגזר הבדווי ללימודי הנדסאים
- הרחבת מערך יחידות הכוון התעסוקתי ליוצאי אתיופיה
- חלוקת שוברים להכשרה מקצועית להורים יחידים וליוצאי אתיופיה ומעקב אחר מימושם
- הפעלת קורסי הכשרה מקצועית ותכניות מצטיינים לאקדמאים יוצאי אתיופיה

### מדדי תפוקה:

	ערך במועד	מועד סיום	Q4	Q2	ערך 2015	
	-	6/2016	-	3	-	בתי-ספר צמודי מפעל לנוער
↻	-	12/2016	180	-	180	סטודנטים שקיבלו תמיכה במסגרת התכנית "עתידים לתעשייה"
↻	-	12/2016	1,200	-	1,313	משתתפים בתכנית הכוון להשכלה גבוהה במגזר המיעוטים
	-	12/2016	✓	-	-	הפעלת תכנית "תלפיות" לחרדים לעידוד מצוינות בתחום ההיי-טק במגזר החרדי
↻	350	12/2016	350	-	280	סטודנטים חרדים הלומדים במכללות הטכנולוגיות
↻	100	9/2016	100	-	85	סטודנטים מהמגזר הבדווי הלומדים לימודי הנדסאות
	12	12/2016	12	-	7	יחידות הכוון תעסוקתי ליוצאי אתיופיה שיופעלו <sup>37</sup>
	3,140	12/2018	1,220	-	400	פונים שטופלו על-ידי מרכזי הכוון ליוצאי אתיופיה <sup>38</sup>
	-	12/2016	436	200	200	שוברים להכשרה מקצועית שיחולקו להורים יחידים וליוצאי אתיופיה
	-	12/2016	60	-	-	אקדמאים שלקחו חלק בתכנית מצטיינים ליוצאי אתיופיה

37 מדד מצטבר. הערך במועד תלוי בהחלטת ממשלה. אם לא תתקבל, הערך במועד יהיה תשעה מרכזים.

38 מדד מצטבר.

מועד סיום	ערך במועד	Q4	Q2	ערך 2015	מדדי תוצאה:
12/20	71%	-	-	41%	<b>שיעור ההנדסאים המדופלמים</b>
12/2017	1,000	600	-	250	<b>אקדמאים</b> ערבים שיושמו במקומות עבודה בעקבות התכנית התלת-שנתית לשילוב בתעשייה עתירת הידע

## יעד 4.4: הגברת הפעילות בשווקים גלובליים מתפתחים

### משימות מרכזיות:

- קידום חתימה על הסכמי אזורי סחר חופשי עם הודו וסין
- תמיכה בהקמת נציגויות שיווקיות בהודו, בסין וביפן לשם קידום הייצוא למדינות אלו באמצעות קרן "כסף חכם"
- קידום הייצוא הישראלי למדינות מתפתחות ומשיכת השקעות זרות מהן, על-ידי חיזוק הקשרים העסקיים מולן ברמת הממשלה והתעשייה
- גיבוש תשתית ליצירת קשרים בינלאומיים עם קואופרטיבים במדינות יעד לייצוא הישראלי
- הפעלת פרויקט "עיר מים חכמה" בסין
- הרחבת שיתוף פעולה במו"פ עם סין

מועד סיום	ערך במועד	Q4	Q2	ערך 2015	מדדי תפוקה:
12/2016	-	✓	-	-	<b>חתימה על הסכם אזור סחר הוגן עם הודו</b>
12/2016	-	✓	-	-	<b>פתיחה במשא ומתן על הסכם אזור סחר הוגן עם סין</b>
12/2016	-	25	-	-	<b>נציגויות חדשות</b> של חברות שייפתחו בהודו, סין ויפן שיתמכו על-ידי קרן "כסף חכם"
12/2016	-	3	-	-	<b>נספחויות החדשות</b> שיפתחו במדינות מתפתחות
12/2016	-	✓	-	-	<b>הפעלת המרכז העסקי</b> בשנגחאי
12/2016	-	339	-	303	<b>פעילויות לקידום הייצוא</b> שבוצעו באסיה, באמריקה הלטינית ובאפריקה
12/2016	-	✓	-	-	<b>גיבוש פלטפורמה</b> ליצירת שיתופי פעולה עם קואופרטיבים במדינות יעד לייצוא ישראלי
9/2017	✓	-	-	-	<b>הקמת עיר מים חכמה</b> בסין
12/2016	-	60	30	50	<b>תכניות מו"פ</b> בשיתוף פעולה עם סין שיוגשו



ממד'י תוצאה:	ערך 2015	Q2	Q4	מועד סיום	ערך במועד
היקף ייצוא הסחורות לסין (במיליוני דולרים, ללא יהלומים)	2,575 (2014)	-	-	12/2020	4,000
היקף ייצוא הסחורות להודו (במיליוני דולרים, ללא יהלומים)	993 (2014)	-	-	12/2020	3,000
היקף ייצוא הסחורות לאמריקה הלטינית (במיליוני דולרים, ללא יהלומים)	2,077.2 (2014)	-	-	12/2020	3,360
יצואנים המייצאים לסין בסכום העולה על 100,000 דולרים	1,047 (2013)	-	-	12/2020	1,256
יצואנים המייצאים להודו בסכום העולה על 100,000 דולרים	1,088 (2013)	-	-	12/2020	1,305
יצואנים המייצאים לאמריקה הלטינית בסכום העולה על 100,000 דולרים	1,266 (2013)	-	-	12/2020	1,519
נציגויות של חברות ישראליות שנפתחו/בוססו בהודו ובסין	25	-	50	12/2016	-
חתימה על הסכם אזור סחר הוגן עם הודו	-	-	✓	12/2016	-
פתיחה במשא ומתן על הסכם אזור סחר הוגן עם סין	-	-	✓	12/2016	-
נציגויות חדשות של חברות שתיפתחנה בהודו, בסין וביפן, בתמיכת קרן "כסף חכם"	-	-	25	12/2016	-

**משימות מרכזיות:**

- יצירת מסלול משולב חדש להגדלת הייצוא בשיתוף מרכז ההשקעות ומינהל סחר חוץ
- קידום הייצוא הישראלי בשווקים הבינלאומיים
- הקמת מרכזי הדגמה מסחריים בשוקי היעד, שימשו אבן שואבת ללקוחות פוטנציאליים מהאזור
- השתתפות במשא ומתן פלורי-לטרלי בנושאי שירותים מול המדינות החברות בארגון הסחר העולמי WTO
- שילוב חברות ישראליות בפרויקטים באמצעות קרן סקרי היתכנות
- הפעלת תכנית "כסף חכם", המסייעת לחברות לחדור לשווקים חדשים, תוך מתן סיוע מימוני וליווי של הנספחים המסחריים

**מדדי תפוקה:**

ערך במועד	מועד סיום	Q4	Q2	ערך 2015	
-	12/2016	✓	-	-	<b>מסלול משולב</b> חדש בשיתוף מרכז ההשקעות ומינהל סחר חוץ להגדלת הייצוא
-	12/2016	640	-	570	<b>פעילויות</b> שבוצעו על-ידי הנספחיות המסחריות בחו"ל לעידוד הייצוא הישראלי <sup>39</sup>
-	12/2016	3	-	2	<b>מרכזי הדגמה</b> מסחריים בשוקי היעד
-	12/2016	3	-	-	<b>הסכמי</b> אזור סחר חופשי חדשים שייחתמו בתחום השירותים
20%	12/2017	-	-	-	<b>שיעור</b> החברות הנתמכות בקרן סקרי היתכנות שתזכינה בפרויקטים <sup>40</sup>
-	12/2016	100	-	70	<b>חברות</b> שהגישו בקשה לתמיכה במסגרת תכנית "כסף חכם"



**מדדי תוצאה:**

ערך במועד	מועד סיום	Q4	Q2	ערך 2015	
35%	12/2018	-	-	-	<b>שיעור</b> החברות המשתתפות בתכנית "כסף חכם" אשר הגדילו את הייצוא
-	12/2016	61	-	48	<b>סיפורי הצלחה</b> (עסקות) שבוצעו כתוצאה מפעילות מינהל סחר חוץ

39 מספר הפעילויות המבוצעות על-ידי הנספחים המסחריים לעידוד הייצוא, כגון - משלחות היוצאות לביקור במדינות שונות ומשלחות המגיעות ארצה, ארגון פגישות בתערוכות, ביקורי בכירים ממשלתיים ועסקיים בישראל ובחו"ל, מפגשים עם משקיעים, ימי טכנולוגיה בחברות ועוד.  
40 המדד הנו רב-שנתי, לשנים 2014-2017.

## יעד 4.6: קידום יעדי המשק באמצעות משיכת משקיעים זרים, יצירת שיתופי פעולה בינלאומיים ומינוף רכש גומלין

### משימות מרכזיות:

- גיבוש מדיניות ממשלתית למשיכת השקעות זרות
- ביצוע כנסי משקיעים זרים בחו"ל למשיכת השקעות וקידום כלכלת ישראל
- קידום השקעות זרות בסקטור המים והאנרגיה
- שיתוף פעולה עם המאיץ הבינלאומי Mass challenge
- ביסוס, פיתוח וחיזוק של תעשיית המים הישראלית בקליפורניה
- שיווק ומיתוג מדינת ישראל כיעד להשקעות זרות
- הכוונה ומינוף של תכניות מימוש רכש גומלין לקידום השקעות איכותיות
- השתתפות ב"תהליך קימברלי": תהליך בינלאומי בין מדינות הסוחרות ביהלומי גלם

### מדדי תפוקה:

ערך במועד	מועד סיום	Q4	Q2	ערך 2015	
-	6/2016	-	✓	-	<b>כתיבת מסמך</b> מדיניות ויעדים לאומיים להשקעות זרות
-	12/2016	✓	-	-	<b>אישור מסמך</b> המדיניות למשיכת השקעות זרות בממשלה
-	12/2016	2	-	-	<b>כנסי</b> המשקיעים שהתקיימו
-	12/2016	10	-	-	<b>סטארט-אפים</b> זרים שהגישו מועמדות להשתתפות בתכנית שיתוף הפעולה עם המאיץ הבינלאומי
-	3/2016	-	✓	-	<b>פרסום</b> חוברת Doing Business in Isarel

### מדדי תוצאה:

ערך במועד	מועד סיום	Q4	Q2	ערך 2015	
-	12/2016	3	-	-	<b>השקעות</b> זרות בחברות ישראליות בתחומי המים, האנרגיה, הגז והנפט
-	12/2016	10	4	-	<b>עסקות</b> של חברות ישראליות בשוק המים בקליפורניה
-	12/2016	4.17%	-	4.05% (2013)	<b>שיעור</b> השקעות חוץ בישראל מהתמ"ג <sup>41</sup>

41 היעד הינו לחזור לרמה המקסימלית בשנים האחרונות (2011).

## יעד 4.7: היערכות ומוכנות ענפי המשק לשעת חירום בהיבטים משקיים כלכליים ותעסוקתיים

### משימות מרכזיות:

- עריכת ביקורות כוננות ותרגילים במפעלים חיוניים וברשויות מקומיות לנושא כוח-אדם
- ביצוע תרגיל "משק איתן" 16
- קליטת מפעלים חיוניים חדשים ובחינת המפעלים המוכרים כחיוניים
- ביצוע תרגילים וביקורות כוננות ברשויות המקומיות בתחום המזון
- ביצוע פעולות להיערכות מעונות יום לשעת חירום

מסדדי תפוקה:	ערך 2015	Q2	Q4	מועד סיום	ערך במועד
ביקורות כוננות שנערכו במפעלים חיוניים וברשויות מקומיות לנושא כ"א	-	758	1,530	12/2016	-
ביצוע תרגיל "משק איתן" 16	-	✓	-	5/2016	-
ועדות בודקות במפעלים חיוניים	140	204	410	5/2016	-
תרגילי החירום וביקורות כוננות שהתקיימו ברשויות המקומיות בתחום המזון	200	109	187	5/2016	-
תרגילי חירום שנערכו במעונות יום	-	2	-	6/2016	-

מסדדי תוצאה:	ערך 2015	Q2	Q4	מועד סיום	ערך במועד
מפעלים חיוניים במשק	9,295	-	9,295	12/2016	-

## יעד 4.8: עידוד פיתוח פעילות ייצור בקרב חברות מוטות מו"פ הפועלות בישראל

### משימות מרכזיות:

- גיבוש תכנית פעולה למימוש פרויקטים שבוצעו במסגרות המדען הראשי ויישומם במסגרת הקמת מפעלי תעשייה והפעלתם
- ביצוע כנס משקיעים לחברות בינלאומיות הפועלות בישראל (MNC's)
- מינוף והרחבת ההשקעות של החברות הבינלאומיות הפועלות בישראל (MNC's)

### מדדי תפוקה:

ערך במועד	מועד סיום	Q4	Q2	ערך 2015	
-	12/2016	✓	-	-	<b>גיבוש תכנית פעולה למימוש פרויקטים</b> שבוצעו במסגרות המדען הראשי ויישומם במסגרת הקמת מפעלי תעשייה והפעלתם
-	9/2016	120	-	-	<b>חברות בינלאומיות</b> שהשתתפו בכנס המשקיעים (MNC's)
-	12/2016	12	6	-	<b>תכניות עבודה ממוקדות</b> , שהוכנו בשיתוף הנספחים הכלכליים, לכל חברה רב-לאומית בעלת עניין להשקעה בארץ

### מדדי תוצאה:

ערך במועד	מועד סיום	Q4	Q2	ערך 2015	
-	12/2016	2	-	-	<b>חברות רב-לאומיות</b> שהשקיעו בישראל כתוצאה מפעילות היחידה להשקעות זרות ושיתוף פעולה תעשייתי

## יעד 5.1: הסרת חסמי נגישות לאשראי ולהון ושיפור תזרים המזומנים של עסקים קטנים ובינוניים

### משימות מרכזיות:

- תפעול שוטף של קרן הלוואות לעסקים קטנים ובינוניים בערבות המדינה
- הפעלה שוטפת של קרן השקעות פרטית לתמיכה בעסקים קטנים ובינוניים דרך ההון העצמי
- הקמת חברה ייעודית למתן אשראי חוץ-בנקאי לעסקים קטנים
- הקמת קרן הלוואות ליזמים אתיופים
- הקמת קרן לעסקים במצוקה
- קידום נושא מימון ההמונים במדינת ישראל ככלי עזר לגיוס אשראי בעסקים קטנים ובינוניים
- קידום קרנות הון צמיחה סחירות להזרמת אשראי לעסקים קטנים ובינוניים

### מדדי תפוקה:

ערך במועד	מועד סיום	Q4	Q2	ערך 2015	
-	12/2016	6,000	3,000	6,000	<b>בקשות</b> להלוואה באמצעות הקרן בערבות מדינה שתידונה בוועדות האשראי
-	7/2016	✓	-	-	<b>יציאה במכרז</b> לגוף מנהל לחברה ייעודית למתן אשראי חוץ-בנקאי לעסקים קטנים ובינוניים
-	12/2016	✓	-	-	<b>יציאה במכרז</b> להקמת קרן הלוואות ליזמים אתיופים ולהפעלתה

### מדדי תוצאה:

ערך במועד	מועד סיום	Q4	Q2	ערך 2015	
-	12/2016	44.3%	-	47.3% (2014)	<b>שיעור</b> הלוואות לעסקים הקטנים והבינוניים מסך הלוואות הבנקים לסקטור העסקי <sup>42</sup>
-	12/2016	5	-	5	<b>סך האשראי</b> העסקי לעסקים קטנים ובינוניים בערבות מדינה (במיליארדי ש"ח)
-	12/2016	1,000	500	1,000	<b>נשים</b> שיקבלו הלוואות לפתיחת עסק מקרן הלוואה לנשים יזמיות מהמגזר הערבי

42 הערך הצפוי הינו בבחינת הרף התחתון שיש לשמרו.

## יעד 5.2: הקלת העומס הרגולטורי והפחתת הנטל הביורוקרטי על עסקים

### משימות מרכזיות:

- יצירת מנגנון להחזרים בגין עובדים המשרתים במילואים
- קידום הצעת חוק מוסר התשלומים
- קידום הצעת חוק לעידוד עסקים קטנים ובינוניים
- פיתוח מנגנון דמי אבטלה לעצמאים
- בניית מדד לבחינת רמת הידידותיות של הרשויות המקומיות לעסקים קטנים ובינוניים שבתחומן

### מדדי תפוקה:

ערך במועד	מועד סיום	Q4	Q2	ערך 2015	
-	12/2016	✓	-	-	<b>פיתוח מנגנון</b> החזרים לעובדים המשרתים במילואים והגעה להסכמה על מקורות המימון
-	12/2016	✓	-	-	<b>העלאת</b> הצעת חוק בעניין מוסר התשלומים לאישור הכנסת
-	12/2016	✓	-	-	<b>פיתוח מנגנון</b> בביטוח הלאומי לתשלום דמי אבטלה לעצמאים ושינוי חוק הביטוח הלאומי בהתאם
-	7/2016	✓	-	-	<b>יצירת מדד</b> "עשיית עסקים" ברמת הרשויות המקומיות

### מדדי הצלחה:

ערך במועד	מועד סיום	Q4	Q2	ערך 2015	
-	12/2016	✓	-	-	<b>הבאה לאישור</b> של החוק לעידוד עסקים קטנים ובינוניים על-ידי הכנסת
-	12/2016	✓	-	-	<b>הבאה לאישור</b> של החוק למוסר התשלומים על-ידי הכנסת

## יעד 5.3: סיוע במימוש פוטנציאל הפריון, החדשנות, היעילות וכושר התחרות של העסקים

### משימות מרכזיות:

- גיבוש תכנית להעלאת פרויקט העבודה בקרב עסקים קטנים ובינוניים בענפי התעשייה המסורתית והמעורבת
- הפעלת מערך "מעוף" ושירותי סיוע נוספים לעסקים קטנים ובינוניים
- הפעלת תכנית "יזמים עסק" עבור יזמים מאוכלוסיות ייחודיות
- הפעלת מרכזי עסקים לליווי מקצועי ועסקי ליזמים בראשית דרכם







מסדדי תפוקה:	ערך 2015	Q2	Q4	מועד סיום	ערך במועד
חברות שקיבלו סיוע במסגרת התכנית לעידוד הפריון בתעשייה הקטנה והבינונית	-	-	20	12/2016	-
יזמים ועסקים קטנים ובינוניים שאובחנו לקבלת שירותי סיוע	-	5,000	10,000	12/2016	-
קבוצות "יזמים עסק" מאוכלוסיות ייחודיות שתפתחנה	200	-	140	12/2016	-
מרכזי עסקים פעילים	4	-	6	12/2016	-

מסדדי תוצאה:	ערך 2015	Q2	Q4	מועד סיום	ערך במועד
הפער בין ישראל ל-OECD לעניין היחס בין פריון בעסקים שמועסקים בהם 10-50 עובדים לעסקים שמועסקים בהם יותר מ-50 עובדים	5.3% (2010)	-	-	12/2030	0%
הפער בין ישראל ל-OECD לעניין התרומה לתוצר בעסקים שמועסקים בהם 10-50 עובדים לעסקים שמועסקים בהם יותר מ-50 עובדים	4.1% (2010)	-	-	12/2030	0%
החלק היחסי של המשורות החדשות נטו במשק מעסקים קטנים חדשים (עד חמש שנים)	78% (2014)	-	70%	12/2016	-
שיעור העסקים הקטנים והבינוניים שנפתחים ביחס לכלל העסקים במדינה	15.5% (2012)	-	15.5%	12/2016	-



## יעד 5.4: יצירת תשתית תומכת להקמה של עסקים חדשים ולהתפתחותם

### משימות מרכזיות:

-  הכנת תכנית לעסקים חדשים, ובכלל זה יצירת כלים לעסקים חדשים והקלות רגולטוריות
-  הקמת צוות בין-משרדי לבחינת הקלות בתשלומי אגרות לעסקים חדשים
-  תיקון חוק התכנון והבנייה להקלה על הקמת עסקים חדשים
-  ביצוע תיקוני חקיקה בתחום יחסי עבודה ודיני עבודה להקלה על הקמת עסקים חדשים
-  קביעת הקלות ברגולציה לעסקים חדשים
-  בניית מדריך רגולציה ממשלתיים ליזמים ולעסקים חדשים

### מדדי תפוקה:

ערך במועד	מועד סיום	Q4	Q2	ערך 2015	
-	12/2016	✓	-	-	<b>יצירה והפעלה</b> של תכנית לקידום היזמות והעסקים החדשים
-	3/2016	-	✓	-	<b>העברת המלצות</b> לשר האוצר בדבר פטור והנחות באגרות לעסקים חדשים
-	7/2016	✓	-	-	<b>הפצת תזכיר חוק בנושא</b> תיקון חוק התכנון והבנייה להקלה על הקמת עסקים חדשים
-	12/2016	✓	-	-	<b>קביעת הקלות</b> ברגולציה לעסקים חדשים במפרטים אחידים ובתכניות חומש
-	12/2016	✓	-	-	<b>יצירת מדריך</b> לרגולציה ממשלתית ליזמים ולעסקים חדשים

יעד 6.1: העמקת האכיפה ושיפור המודעות לזכויות עובדים

משימות מרכזיות:

- ניהול מערך אכיפה כמענה לתלונות ואכיפה יזומה בדגש על אוכלוסיות חלשות ובעלי שכר נמוך
- מיקוד אכיפה בקרב אוכלוסית העובדים הזרים
- הוצאת בקשות וצווים למסירת נתונים ממעסיקים בדבר אפליה במקום העבודה
- קבלת החלטות בבקשות להיתרים מכוח חוק עבודת נשים
- ביצוע קמפיין ממוקד למגזר הערבי אודות זכויות עובדים, במסגרתו יועלה אתר האינטרנט החדש מתורגם במלואו לערבית
- ניהול מערך אכיפה כמענה לתלונות ואכיפה יזומה בדגש על אוכלוסיות חלשות ובעלי שכר נמוך




ערך במועד	מועד סיום	Q4	Q2	ערך 2015	מדדי תפוקה:
-	12/2016	3,400	1,700	3,400	<b>מעסיקים</b> נבדקים חדשים כמענה לתלונות ואכיפה יזומה (בדגש על אוכלוסיות חלשות ובעלי שכר נמוך)
-	12/2016	12%	-	10%	<b>שיעור</b> המעסיקים מהמגזר הערבי שנבדקו מסך המעסיקים הנבדקים
-	12/2016	5%	-	5%	<b>שיעור</b> המעסיקים מהמגזר החרדי שנבדקו מסך המעסיקים הנבדקים
-	12/2016	20%	-	20%	<b>שיעור</b> מעסיקי עובדים זרים שנבדקו מסך המעסיקים הנבדקים
-	12/2016	60	30	20	<b>בקשות</b> וצווים שהוגשו למעסיקים למסירת נתונים בדבר אפליה במקום העבודה
-	12/2016	90%	-	90%	<b>שיעור</b> הבקשות שניתנו מכוח חוק עבודת נשים, שטופלו בתוך 30-35 ימים
-	6/2016	-	✓	-	<b>ביצוע קמפיין</b> למגזר הערבי

## יעד 6.2: הגברת שוויון ההזדמנויות בתעסוקה והביטחון התעסוקתי

### משימות מרכזיות:

- הפקת קמפיין ייעודי לעובדים מהאוכלוסייה הערבית בנושאי שוויון הזדמנויות בעבודה
- בנייה ופרסום של מדד הגיוון בעסקים, המבוסס על נתוני ייצוג והשתכרות של נשים וערבים
- העברת הדרכות והכשרות למעסיקים
- מתן חוות דעת משפטיות תקדימיות בנושא שוויון הזדמנויות בעבודה
- התערבות ברשות בית-הדין או בית-משפט בהליכים משפטיים (ידיד בית-הדין)

### מדדי תפוקה:

ערך במועד	מועד סיום	Q4	Q2	ערך 2015	
-	12/2016	100%	-	-	<b>שיעור</b> הגידול בפניות לנציבות שוויון הזדמנויות בעבודה על רקע לאום
-	12/2016	✓	-	-	<b>כתיבה</b> , הפקה ופרסום של מדד הגיוון בעסקים 
-	12/2016	20	-	10	<b>קורסי</b> הכשרה בנושא שוויון הזדמנויות, שיועברו למעסיקים ולנציגי איגודי עובדים 
-	12/2016	10	-	6	<b>חוות דעת</b> משפטיות תקדימיות בנושא שוויון הזדמנויות בעבודה שנכתבו 
-	12/2016	8	-	-	<b>תיקים</b> מנוהלים שמעורבת בהם נציבות שוויון הזדמנויות בעבודה

## יעד 6.3: שיפור הבטיחות והבריאות התעסוקתית

### משימות מרכזיות:

- קידום הבטיחות בענף הבנייה באמצעות הכשרת כוח-אדם מקצועי בענף וטיפול במתקנים עתירי סיכון
- עדכוני חקיקה ותקנות לטובת טיוב תהליכי הרגולציה בתחום הבטיחות והבריאות התעסוקתית
- טיפול מערכתי במפעלי חיתוך שיש מעובד הגורמים לתחלואת סיליקוזיס, על-מנת להבטיח התאמתם לדרישות התקן
- ביצוע ביקורי פיקוח ואכיפה יזומים לבחינת הבטיחות במקומות העבודה
- הגברת האכיפה במקומות עבודה מפירי חוק

### מדדי תפוקה:

ערך במועד	מועד סיום	Q4	Q2	ערך 2015	
-	12/2016	5,020	2,300	6,325	<b>ביקורי הפיקוח</b> שבוצעו בענף הבנייה <sup>43</sup>
-	12/2016	10	-	-	<b>תקנות</b> שעודכנו בתחום הבטיחות והבריאות התעסוקתית
-	12/2016	30	-	-	<b>מפעלי</b> חיתוך שיש מעובד שקיבלו סיוע להתאמת מערך החיתוך לעמידה בדרישות התקן
-	12/2016	4,620	2,300	5,800	<b>ביקורי הפיקוח</b> שבוצעו בענף התעשייה
-	12/2016	290	140	278	<b>ביקורי הפיקוח</b> שבוצעו בענף החקלאות
✓	12/2018	-	-	-	<b>הכנת תשתית</b> להכשרות מנהלי עבודה בבנייה לעבודה בגובה

## יעד 6.4: הסדרת יחסי העבודה במשק

### משימות מרכזיות:

- יישוב סכסוכי עבודה קיבוציים
- רישום הסכמים קיבוציים במשק
- הוצאת צווי הרחבה מכוחם של הסכמים קיבוציים
- הסברת זכויות עבודה של עובדים ומעסיקים

### מדדי תפוקה:

ערך במועד	מועד סיום	Q4	Q2	ערך 2015	
-	12/2016	150	75	150	<b>סכסוכי עבודה</b> קיבוציים שטופלו
-	12/2016	250	125	220	<b>הסכמים</b> קיבוציים שנרשמו
-	12/2016	2	-	2	<b>צווי הרחבה</b> שהוצאו

43 הירידה במספר ביקורי הפיקוח נובעת מירידה בכוח-האדם.

## 7 שיפור השירות ויישום מיטבי של מדיניות המשרד לטובת כלל אזרחי המדינה

### יעד 7.1: שיפור השירות לציבור, תוך התייעלות וחדשנות בעבודת המשרד

#### משימות מרכזיות:

- הקמת אתר אינטרנט להצגת מכלול הנושאים הרלוונטיים לאזרח בהיבטי תעסוקה
- הקמת מרכז שירות וסיוע בהסרת חסמים למשקיעים זרים
- ביצוע פיילוט לבחינות מתוקשבות לצורך קיצור זמן ההמתנה ושמירה על טוהר הבחינות
- בניית מערכת למדרוג בתי-ספר עסקיים
- שיפור הגשת ערכות הרשמה למעונות יום באמצעות האינטרנט והסלולר

#### מדדי תפוקה:

ערך במועד	מועד סיום	Q4	Q2	ערך 2015	
-	3/2016	-	✓	-	<b>עליית אתר</b> אינטרנט להצגת מכלול הנושאים הרלוונטיים לאזרח בהיבטי תעסוקה
-	6/2016	-	10	-	<b>גופים</b> ממשלתיים ואנשי קשר שנפתח עמם ערוץ ישיר להקלה בחסמים של משקיעים זרים
-	12/2016	✓	-	-	<b>גיבוש מסקנות</b> והמלצות מתפעול הפיילוט לבחינות מתוקשבות
-	12/2016	✓	-	-	<b>העלאה לאוויר</b> של אתר למדרוג בתי-ספר עסקיים
-	12/2016	✓	-	-	<b>הגשת</b> ערכות הרשמה למעונות יום באמצעות האינטרנט והסלולר
-	8/2016	2.4	-	2.4	<b>זמן</b> הטיפול בהענקת דרגות להורים (בימים)



תכנית עתירת תקציב  
הרחבת היצע מעונות יום

2016

## תיאור התכנית

בדו"ח הוועדה לשינוי חברתי-כלכלי ("וועדת טרכטנברג") הודגש הצורך בהפחתת הנטל על מעמד הביניים באמצעות הוזלה והנגשה של השירותים החברתיים והצורך בתמיכה ביציאת האימהות לשוק העבודה. על-מנת להשיג יעדים אלה, המליצה הוועדה על הרחבת היצע מעונות היום במחיר מפוקח. המלצה זו התקבלה על-ידי הממשלה בהחלטה מס' 4088.

התכנית מיועדת לעודד תעסוקת נשים, לשפר את פוטנציאל הצמיחה של כלל המשק, להגדיל את שוויון ההזדמנויות ולצמצם את הנטל הכלכלי המוטל על משקי הבית שיש בהם ילדים בגיל הרך. התכנית כוללת הרחבת היצע המעונות, סבסוד ילדים השוהים במסגרות בעלי סמל של משרד הכלכלה והתעסוקה, חיזוק מערך הפיקוח וההכשרה של האגף למעונות יום ואישור הצעת חוק לפיקוח על מעונות היום.

## החלטות ממשלה

**א. החלטת ממשלה מס' 4088** מתאריך 8/1/2012 - שינוי בסדר העדיפויות בתקציב המדינה לשנת 2012 ויישום דוח הוועדה לשינוי כלכלי-חברתי (ועדת טרכטנברג)



## תקציב (תקציב נטו, במיליוני ₪)<sup>1</sup>

משימה	2012	2013	2014	2015	2016	2017	סה"כ
<b>בינוי</b> מעונות יום חדשים	200	200	200	200	200	1,000	1,000
<b>התאמות</b> לתקינה	125	100	80	100	145	150	700
<b>סבסוד</b> ילדים במעונות החדשים שיבנו	23	80	180	310	445	1,038	1,038
<b>העמקת</b> השתתפות תוספתי	45	45	45				135
<b>המדינה</b> בשכר לימוד משרדי	35	35					70
<b>חיזוק</b> מערכי הפיקוח, ההכשרה וההדרכה	65	65	75	75	75		355
<b>סה"כ</b>	493	525	580	685	865	150	3,298

## שלבי התארגנות<sup>2</sup>

### מועד סיום

12/2016	<b>אישור</b> הצעת חוק הפיקוח על מעונות יום לפעוטות <sup>3</sup>
12/2016	<b>התקנת</b> תקנות מכוח החוק לעניין סטנדרטים פדגוגיים, פיסיים ובטיחותיים, בהתאם לתקינת כוח-אדם (לרבות יחס מטפלת-ילדים) וההנחיות הקיימות כיום למתן סמלי מעון והפעלתו בפיקוח <sup>4</sup>
12/2016	<b>סיום</b> גיבוש נוהל הקצאת תקציב להתאמות בתקינה <sup>5</sup>

1 נתוני התקציב המוצגים בטבלה זו הם הנתונים מתוך החלטת הממשלה.

2 שלבי התארגנות שכבר בוצעו: המשרד לחיזוק מערך הפיקוח, באמצעות: הפעלת מבדקות חיצוניות להעמקת מערך הפיקוח על מעונות היום ובניית תכנית הכשרה רב-שנתית למטפלות, למנהלות ולמפקחים ממשלתיים, אישור נוהל להקצאת משאבים לתמיכה בבינוי מעונות חדשים, במקום שיטת התמיכות.

3 המשרד גיבש טיוטת חוק הפיקוח, שאושרה בוועדת השרים לענייני חקיקה לשם העברתה לקריאה ראשונה. בחודשים האחרונים נכתבו תקנות החוק במטרה להביא את טיוטת החוק והתקנות כמקשה אחת לדיונים בכנסת.

4 התקנות יוסדרו בצורה מלאה במסגרת חוק הפיקוח.

5 יוסדר במסגרת חוק הפיקוח.

ערך במועד	מועד סיום	Q4	Q2	ערך 2015 (תשע"ה)	
400	12/2017	360	-	300	<b>מעונות יום</b> שקיבלו תמיכה לבינוי ולהרחבה (ערך מצטבר משנת 2012)
-	8/2016 (תשע"ו)	150,000	-	141,035	<b>ילדים</b> השוהים במערכת מעונות היום, הצהרונים והמשפחתונים
-	8/2016 (תשע"ו)	97,000	-	97,243	<b>ילדים</b> ששהותם במערכת מעונות היום, הצהרונים והמשפחתונים מסובסדת
-	10/2016	2,210	-	2,086	<b>מעונות יום</b> בעלי סמל מעון, המוכרים על-ידי משרד הכלכלה
-	8/2016 (תשע"ו)	86%	-	86%	<b>שיעור</b> הנרשמים למעונות יום, למשפחתונים ולצהרונים דרך אתר האינטרנט מתוך כלל הנרשמים

- גורמים נוספים בתכנית: משרד החינוך, משרד האוצר (החשב הכללי ואגף תקציבים), מרכז השלטון המקומי, רשות מקרקעי ישראל, משרד הבינוי והשיכון, היועץ המשפטי לממשלה.

תכנית עתירת תקציב  
הגדלת שיעור ההשתתפות  
בכוח העבודה ושיעור התעסוקה  
במגזר הערבי

2016

## תיאור התכנית

ביום 29/01/2012 התקבלה החלטת ממשלה מס' 4193, בהתאם להמלצות הוועדה לשינוי כלכלי-חברתי ("ועדת טרכטנברג"). בהחלטת הממשלה נקבע, כי תופעל תכנית חומש (לשנים 2012-2016) שמהותה שיפור פוטנציאל הצמיחה של כלל המשק וצמצום רמת אי-השוויון והפערים החברתיים באמצעות העלאת שיעור התעסוקה בקרב האוכלוסייה הערבית, העלאת שיעור התעסוקה בקרב אנשים עם מוגבלויות, הגברת האכיפה של חוקי העבודה ועידוד תעסוקת הורים יחידים.

## החלטות ממשלה

החלטת ממשלה מס' 4193 מתאריך 29/1/2012 - הגדלת שיעור ההשתתפות בכוח העבודה ושיעור התעסוקה

## תקציב (תקציב נטו, במיליוני ₪)

סה"כ	2016	2015	2014	2013	2012	תקציב משרד הכלכלה בתכנית
25	5	5	5	5	5	הרחבת שני מרכזי הכוון
20	6	5	4	3	2	הפעלה של תכנית הכשרה להשכלה גבוהה
135	47	28	27	18	15	סבסוד מעונות יום לבנות האוכלוסייה הערבית העובדות במשרה חלקית
250		35	75	70	70	תכנית לעידוד הביקוש לעובדים בני האוכלוסייה הערבית
76.5	26.5	24	16.5	8	1.5	הגדלת מספר התלמידות בחינוך הטכנולוגי
506.5	84.5	97	127.5	104	93.5	סה"כ

סה"כ	2016	2015	2014	2013	2012	תקציב התכנית לעידוד הביקוש לעובדים
14	14	-	-	-	-	<b>עידוד העסקה מקרב האוכלוסייה הערבית בענפי התעשייה עתירת הידע</b>
10	3.4	3.3	3.3	-	-	<b>השמת אקדמאים בתעשייה עתירת ידע</b>
150	-	50	-	-	-	<b>הסעות עובדים מיישובים ערבים למקומות התעסוקה</b>
26	-	-	11.7	10.4	3.9	<b>עידוד עסקים קטנים ובינוניים ונגישות לאשראי במגזר</b>
150	-	24	30	30	66	<b>השלמות פיתוח באזורי תעשייה ופינוי מטרידים</b>
250	-	64	67.7	48.4	69.9	<b>סה"כ תקציב עבור התכנית לעידוד הביקוש לעובדים בני האוכלוסייה הערבית ולשיפור תשתיות התעסוקה</b>

## מדדי תפוקה

ערוך במועד	מועד סיום	Q4	Q2	ערוך 2015	הרחבת שני מרכזי הכוון תעסוקתי למגזר הערבי פונים (חדשים) למרכזי הכוון
-	12/2016	1,200	-	1,340	
-	12/2016	1,596	-	1,056	מושמים מתוך הפונים למרכזי הכוון (מצטבר)

ערוך במועד	מועד סיום	Q4	Q2	ערוך 2015	הכוון תעסוקתי להשכלה גבוהה מרכזים שפועלת בהם תכנית הכוון תעסוקתי להשכלה גבוהה
-	12/2016	13	-	13	
-	12/2016	1,300	750	1,046	משתתפים חדשים בתכנית להכוון תעסוקתי להשכלה גבוהה
-	12/2016	390	-	-	אקדמאים מובטלים או מועסקים בתת-תעסוקה, שעברו תהליך השמה ו/או הסבה במרכזי הכוון

1 התקציב ליישום הפעילות הועבר למשרד התחבורה לשם הרחבת מערך התחבורה הציבורית.

סבסוד מעונות יום	ערך 2015	Q2	Q4	מועד סיום	ערך במועד
<b>ילדים</b> מהמגזר הערבי השוהים במערכת מעונות היום והמשפחתונים	26,344	-	6,300	8/2016 (תשע"ו)	-

הרחבת החינוך הטכנולוגי בקרב בנות במגזר הערבי	ערך 2015	Q2	Q4	מועד סיום	ערך במועד
<b>תלמידות</b> (מצטבר)	961 (תשע"ה)	-	1,200	8/2016 (תשע"ז)	-

עידוד העסקת סטודנטים מקרב האוכלוסייה הערבית בענפי התעשייה עתירת הידע והסבת אקדמאים לתעשייה זו	ערך 2015	Q2	Q4	מועד סיום	ערך במועד
<b>מפעלים</b> שקיבלו תמיכה במסגרת מסלול לעידוד העסקת סטודנטים מקרב האוכלוסייה הערבית בענפי התעשייה עתירת הידע	-	-	25	12/2016	-
<b>משתתפים</b> במיזם להסבת אקדמאים להיי-טק	600	-	1,200	12/2017	1,800
<b>מחזורי הכשרה</b> במיזם להסבת אקדמאים להייטק (מצטבר)	7	-	12	12/2017	18
<b>מסיימים בהצלחה</b> את הקורסים במיזם הסבת האקדמאים להייטק (מצטבר)	130	-	240	12/2017	360
<b>מושמים</b> במיזם הסבת האקדמאים להייטק (מצטבר)	281	-	600	12/2017	1,000

עידוד יזמות להקמת עסקים קטנים ובינוניים	ערך 2015	Q2	Q4	מועד סיום	ערך במועד
<b>נשים</b> שקיבלו הלוואה במסגרת הקרן המשותפת	1,100	500	1,000	12/2016	-



ערך במועד	מועד סיום	Q4	Q2	ערך 2015	השלמת פיתוח באזורי תעשייה קיימים ופיתוח אזורי תעשייה ייעודיים לפנינו מטרדים
-	12/2016	<sup>3</sup> 8	-	8	אזורי תעשייה שמתבצעות בהם עבודות פיתוח
-	12/2016	<sup>4</sup> 3	-	-	אזורי תעשייה שהסתיימה בהם עבודת השדרוג

## מדדי תוצאה:

ערך במועד	מועד סיום	Q4	Q2	ערך 2015	
-	12/2016	<sup>5</sup> 45%	-	54%	שיעור ההשמה במרכזי ההכוון למגזר הערבי
-	12/2016	60%	-	60%	שיעור המשתתפים הפעילים שישתלבו בלימודים אקדמאיים או לימודי המשך תוך שנה מכניסתם לתכנית להכוון תעסוקתי להשכלה גבוהה
80%	12/2018	80%	-	80%	שיעור ההשמה של האקדמאים
<sup>6</sup> 41.0%	12/2020	-	-	33.2% (2014)	שיעור תעסוקת נשים ערביות בגילאי 25-64
<sup>7</sup> 78%	12/2020	-	-	75.4% (2014)	שיעור תעסוקת גברים ערבים בגילאי 25-64

3 אום אל פאחם, ג'דדה-מכר, נצרת, ערעה, כפר-כנא, סכנין, כפר קאסם ורהט.

4 באקה אל גרבייה, ירכא ועראבה.

5 התכנית שמנה דגש גובר על תחום הקידום (ולא רק שילוב בשוק העבודה) וכן עם הזמן נותנת שירות לאוכלוסיות המרוחקות יותר משוק העבודה.

6 בהתאם ליעדי אקשטיין, כפי שהוגדרו בהחלטת ממשלה מס' 1994 בתאריך 15/07/2010.

7 בהתאם ליעדי אקשטיין, כפי שהוגדרו בהחלטת ממשלה מס' 1994 בתאריך 15/07/2010.

- גורמים נוספים בתכנית: הרשות לפיתוח כלכלי של מגזר המיעוטים במשרד לשוויון חברתי, משרד הבריאות, משרד החינוך, משרד הרווחה, משרד האוצר (החשב הכללי, אגף תקציבים, רשות המיסים).

